

ANWENDUNGSBESCHREIBUNG

Sandstein, Kalkstein, Betonstein

sehr stark saugende Materialien

Finalit®

Stein- & Fliesenpflege

Schritt 1: Grundreinigung

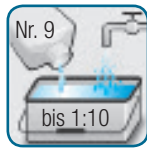


1
Grundreinigung

Finalit Nr.9 Kalk- & Zementschleier-Entferner + Finalit Nr.1 Intensiv-Reiniger (Neutralisation)




Finalit Nr.9+1
1l für ca. 40m²



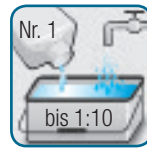
Nr. 9 mit Wasser
bis 1:10 verdün-
nen



einbürsten



nach ca. 15 Mi-
nuten mit Wasser
abspülen



Nr. 1 mit Wasser
1:20 verdünnen



einbürsten



nach ca. 15 Mi-
nuten mit Wasser
abspülen



gereinigte Fläche
trocknen lassen

Schritt 2: Vorbehandlung




2
Vorbehandlung

Finalit Nr.21S Porenfüller / Vorbehandlung mit Basisschutz



Finalit Nr.21S
1l für ca. 40m²



Nr. 21S mit
Wasser 1:2
verdünnen



Imprägnierung
1 mal auftragen



Überschuss so-
fort wegwischen

Schritt 3: Langzeitschutz



3
Langzeitschutz

Finalit Nr.20 Heiss-Imprägnierung / Langfristiger Schutz Alternativ: Finalit Nr.25 Premium-Schutz Imprägnierung



Finalit Nr.20
1l für ca. 40m²



Nr. 20 im Wasser-
bad auf 50-70°C
erhitzen



Nr. 20 in Behälter
leeren; pulver-
wenden



1-2 mal auf-
tragen, je nach
Saugfähigkeit



Überschuss so-
fort wegwischen



ca. 1 Std. trock-
nen lassen



Langfristiger Schutz
Saugfähigkeit