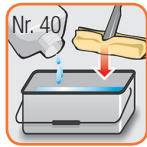


### Küchenarbeitsplatten – 1. Reinigung & 2. Schutz

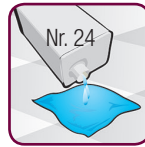
Finalit Nr. 40 Citrusduft Reiniger + Finalit Nr. 24 Schutzlack für Marmor und Granit



Ca. 5 Verschlusskappen pro 5l Wassereimer



Auftragen, mit Wasser nachwischen



Mikrofaser Tuch mit Finalit Nr. 24 tränken



Auf trockene Fläche auftragen

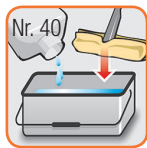


sofort nachwischen um Überschüsse zu vermeiden

Nr. 40: 1l für bis zu ca. 400m<sup>2</sup>  
Nr. 24: 1l für bis zu ca. 10m<sup>2</sup>

### Glas, Nirosta, Spiegel, Armatur, usw. – 1. Reinigung & 2. Schutz

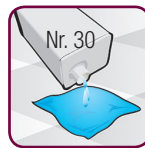
Finalit Nr. 40 Citrusduft Reiniger + Finalit Nr. 30 Hochglanz-Versiegelung



Ca. 5 Verschlusskappen pro 5l Wassereimer



Auftragen, mit Wasser nachwischen



Mikrofaser Tuch mit Finalit Nr. 30 tränken



Auf trockene Fläche auftragen



bei Bedarf mit trockenem Tuch nachpolieren

Nr. 40: 1l für bis zu ca. 400m<sup>2</sup>  
Nr. 30: 1l für bis zu ca. 200m<sup>2</sup>

### Holz, Parkett, Laminat, PVC, Linoleum, Gummiboden – 1. Grundreinigung & 2. Schutz mit Glanz

Finalit Nr. 1 Intensiv-Reiniger + Finalit Nr. 23 Hochglanz-Imprägnierung (nur im Innenbereich anzuwenden)



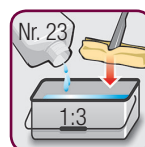
Nr. 1 mit Wasser 1:10 verdünnen



einbürsten



nach ca. 15 Minuten mit Wasser abspülen



Nr. 23 max. 1:3 mit Wasser verdünnbar



1-2 Mal auftragen, je nach Saugfähigkeit



Überschuss sofort wegwischen, trocknen lassen



Langfristiger Schutz

Nr. 1: 1l für bis zu ca. 40m<sup>2</sup>  
Nr. 23: 1l für bis zu ca. 30m<sup>2</sup>