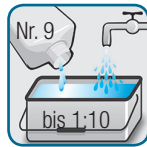


Schritt 1: Grundreinigung



1
Grundreinigung

Finalit Nr. 9 Kalk- & Zementschleierentferner



Nr. 9 mit Wasser bis 1:10 verdünnen



einbürsten



nach ca. 15 Minuten mit Wasser abspülen

Nr. 9: 1l für bis zu ca. 40m², je nach Verschmutzungsgrad

Schritt 2: Neutralisation



2
Neutralisation

Finalit Nr.1 Intensiv-Reiniger (Neutralisation)



Nr. 1 mit Wasser 1:20 verdünnen



einbürsten



nach ca. 15 Minuten mit Wasser abspülen



gereinigte Fläche trocknen lassen

Nr. 1: 1l für bis zu ca. 80m²

Schritt 3: Schutz



3
Schutz

Finalit Nr.22 Schutz-Imprägnierung / Mittelfristiger Schutz



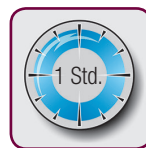
Nr. 22 in Behälter leeren; pur verwenden



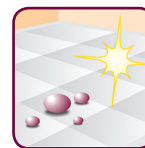
Imprägnierung 1 Mal auftragen



Überschuss sofort wegwischen



ca. 1 Std. trocknen lassen



Mittelfristiger Schutz

Nr. 22: 1l für bis zu ca. 100m², je nach Saugfähigkeit des Materials