

### Schritt 1: Grundreinigung

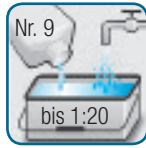


Finalit Nr.9 Kalk- & Zementschleier-Entferner

1  
Grundreinigung



Finalit Nr.9  
1l für ca. 80m<sup>2</sup>



Nr.9 mit Wasser  
1:20 verdünnen



einbürsten



nach ca. 15 Mi-  
nuten mit Wasser  
abspülen

### Schritt 2: Neutralisation

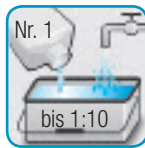


Finalit Nr.1 Intensiv-Reiniger (Neutralisation)

2  
Neutralisation




Finalit Nr.1  
1l für ca. 80m<sup>2</sup>



Nr. 1 mit Wasser  
1:20 verdünnen



einbürsten



nach ca. 15 Mi-  
nuten mit Wasser  
abspülen



gereinigte Fläche  
trocknen lassen

### Schritt 3: Langzeitschutz




Finalit Nr.22 Schutz-Imprägnierung / Mittelfristiger Schutz

3  
2. Langzeitschutz



Finalit Nr.22  
1l für ca. 100m<sup>2</sup>



Nr. 22 in Behälter  
leeren; purver-  
wenden



Imprägnierung  
1 mal auftragen



Überschuss so-  
fort wegwischen



ca. 1 Std. trocknen  
lassen



Mittelfristiger Schutz